

AUTOAVALIAÇÃO PROFESSOR
2021



AUTOAVALIAÇÃO PROFESSOR 2021

RESPONSÁVEIS PELO PROJETO

- GERÊNCIA DE PLANEJAMENTO E GESTÃO
- CPA – COMISSÃO PRÓPRIA DE AVALIAÇÃO

FICHA TÉCNICA

Modalidade	Universo *	Respondentes	% participação	Erro da Pesquisa **
Ensino Superior	578	424	73%	3%

* Fonte: CPA

**Recomenda-se a utilização dos dados, cujo o erro da pesquisa for alto, apenas como fonte de informação. (erro ideal até 5% = confiabilidade de 95%).



OBJETIVO

Identificar as fragilidades percebidas para o desempenho de suas atividades na instituição.



PÚBLICO ALVO

Professores do Ensino Superior



PERÍODO DE APLICAÇÃO:

07.04 a 09.05.2021



FORMATO:

E-mail,
via SurveyMonkey

RESULTADOS GERAIS

Você conhece a proposta pedagógica do Senac?

424 respondentes



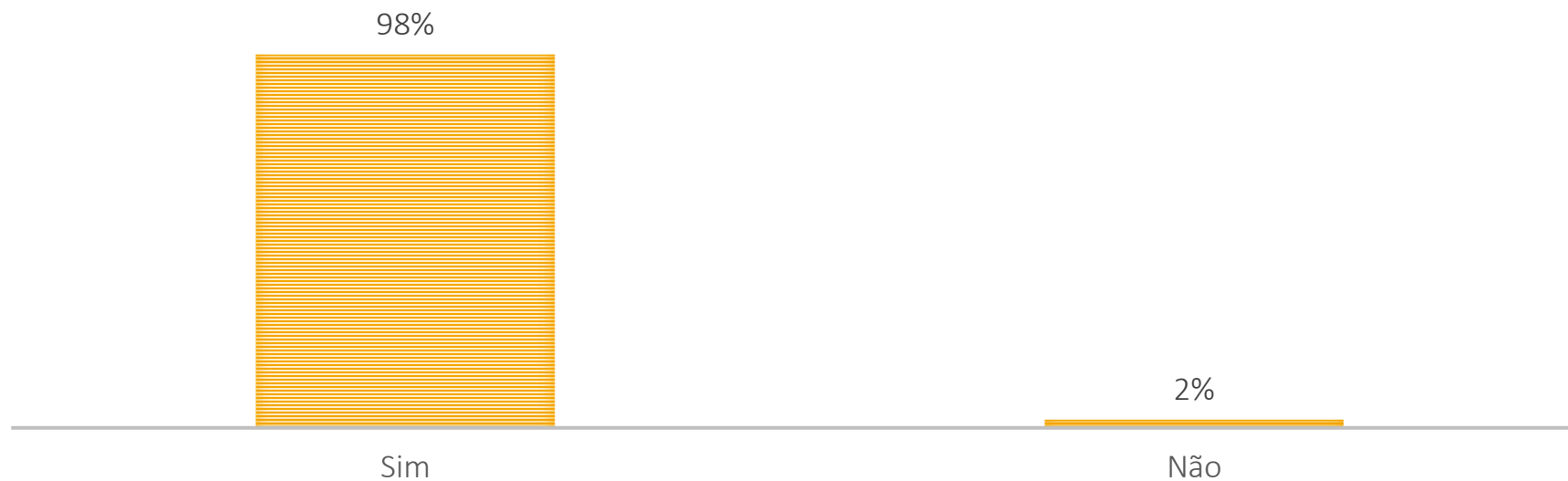
Você conhece o projeto pedagógico dos cursos em que atua?

424 respondentes



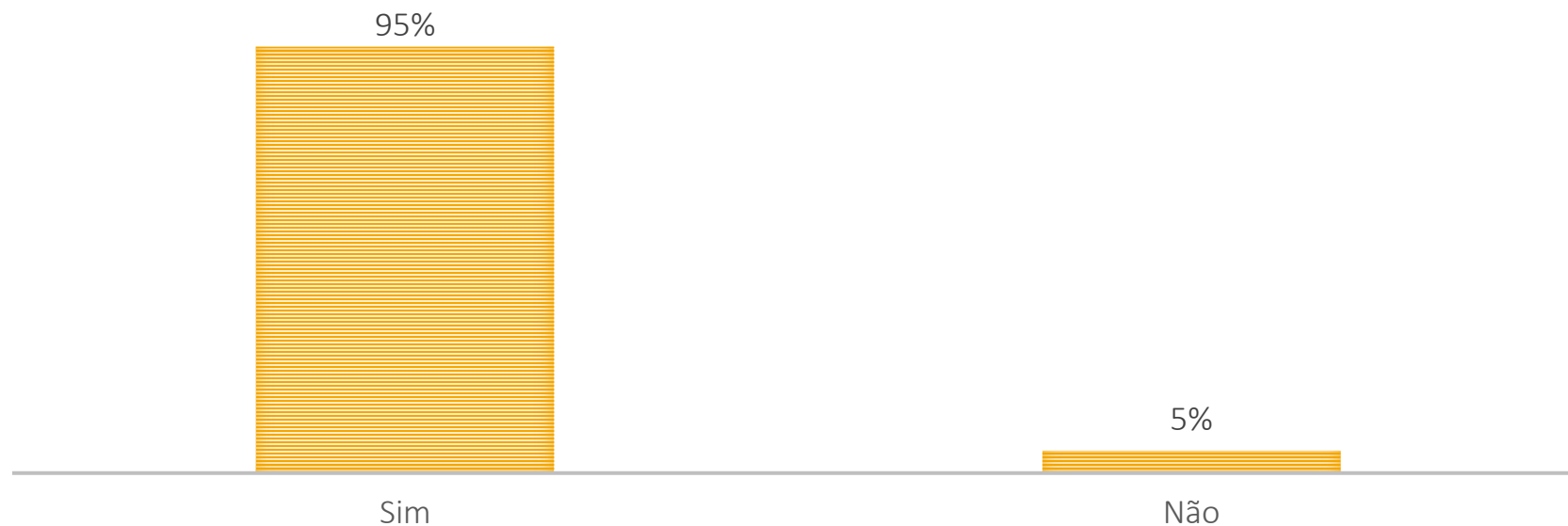
Você se sente adequadamente preparado/preparada para a experiência de ensino-aprendizagem nas disciplinas em que atua?

424 respondentes

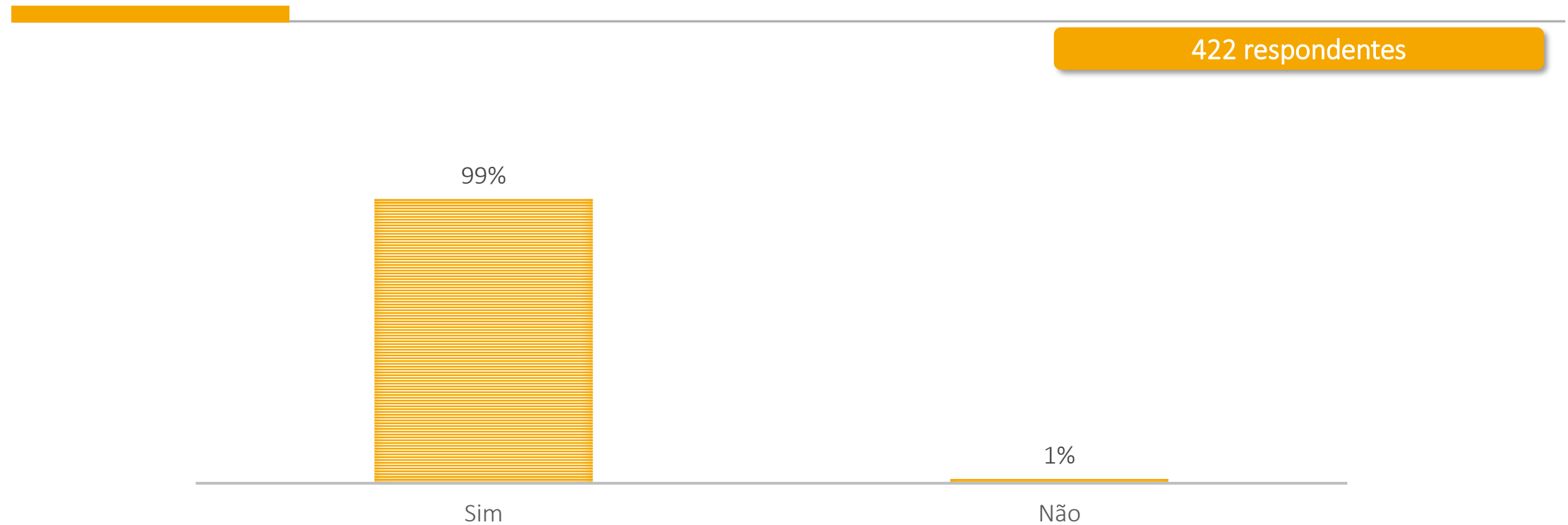


Você domina as principais ferramentas disponíveis no ambiente virtual de aprendizagem (fórum, webconferência, testes, avisos, e outras que costuma utilizar)?

424 respondentes



Você considera satisfatório seu relacionamento com a coordenação de curso?




Você considera satisfatório seu relacionamento com a coordenação acadêmica da Graduação?

422 respondentes



Você conhece os benefícios oferecidos pelo Senac?

422 respondentes



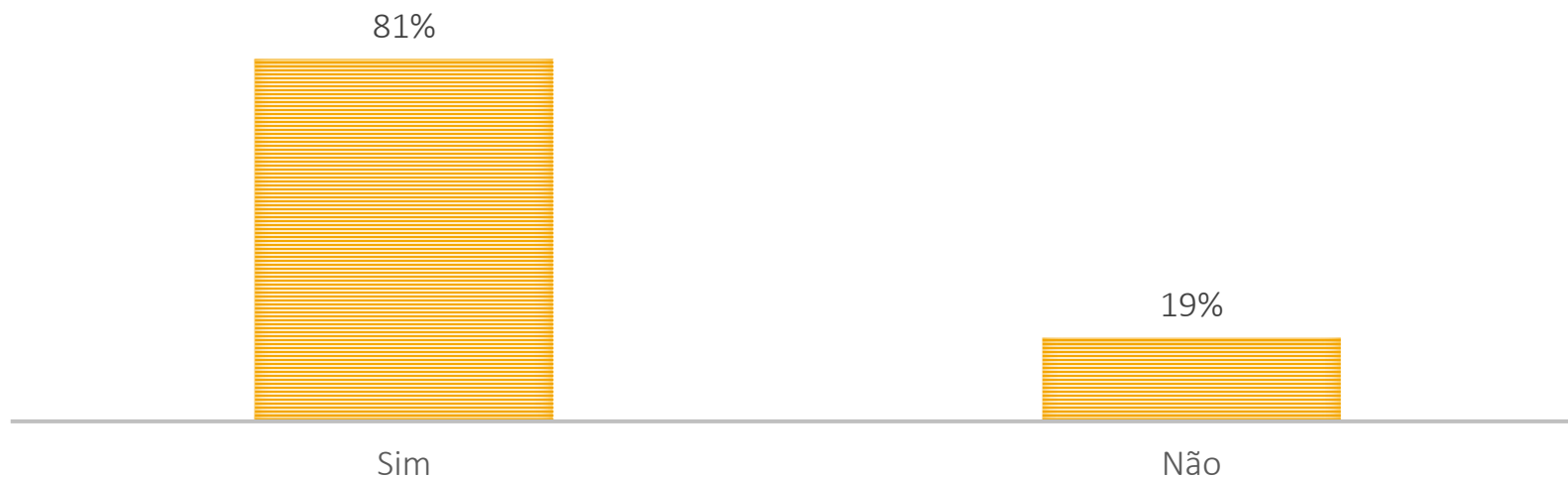
Você conhece o programa de educação inclusiva e de acessibilidade do Centro Universitário Senac?

422 respondentes




Você sabe que a Instituição oferece apoio aos professores no atendimento aos alunos com deficiência?

422 respondentes



Você se adaptou ao sistema de trabalho remoto?

422 respondentes



CONCLUSÕES

- ✓ A maior parte dos professores conhece a proposta pedagógica do Senac e o projeto pedagógico dos cursos nos quais atua;
- ✓ A maior parte dos professores considera satisfatório seu relacionamento com os coordenadores de curso e com a coordenação acadêmica;
- ✓ A maior parte dos professores se adaptou bem ao trabalho remoto.



ANEXOS



PARTICIPAÇÃO POR CAMPUS/UNIDADE

CAMPUS/UNDADE	UNIVERSO	RESPONDENTES	% PARTICIPAÇÃO
CENTRO UNIVERSITARIO SENAC - A S PEDRO	29	23	79%
CENTRO UNIVERSITARIO SENAC - C DO JORDAO	17	15	88%
CENTRO UNIVERSITARIO SENAC - STO AMARO	409	312	76%
SENAC ACLIMACAO	17	12	71%
SENAC CAMPINAS	4	4	100%
SENAC FRANCISCO MATARAZZO	6	3	50%
SENAC JABAQUARA	11	11	100%
SENAC JUNDIAI	5	4	80%
SENAC LAPA FAUSTOLO	4	4	100%
SENAC LAPA SCIPIAO	16	16	100%
SENAC LAPA TITO	4	7	175%
SENAC OSASCO	5	5	100%
SENAC RIBEIRAO PRETO	5	4	80%
SENAC SANTO ANDRE	5	5	100%
SENAC SAO JOSE DO RIO PRETO	6	5	83%
SENAC SOROCABA	3	1	33%
SENAC TIRADENTES	32	9	28%

CPA - Comissão Própria de Avaliação

Centro Universitário Senac

