

AUTOAVALIAÇÃO ALUNO
INGRESSANTE
GRADUAÇÃO EAD
2021 - 1º SEMESTRE



AUTOAVALIAÇÃO ALUNO INGRESSANTE GRADUAÇÃO EAD 2021.1

RESPONSÁVEIS PELO PROJETO

- GERÊNCIA DE PLANEJAMENTO E GESTÃO
- CPA – COMISSÃO PRÓPRIA DE AVALIAÇÃO

FICHA TÉCNICA

Modalidade	Universo *	Respondentes	% participação	Erro da Pesquisa **
Graduação EAD	3.588	523	15%	4%

* Fonte: Base dos Alunos - CAS (Diretoria de Relacionamento e Serviços ao aluno - Processo Seletivo)

**Recomenda-se a utilização dos dados, cujo o erro da pesquisa for alto, apenas como fonte de informação. (erro ideal até 5% = confiabilidade de 95%).



OBJETIVO:

Entender o perfil do alunado para realizar comunicação mais assertiva



PÚBLICO ALVO:

Alunos ingressantes da graduação a distância, no 1º semestre de 2021



PERÍODO DE APLICAÇÃO:

15.06 a 11.07.2021



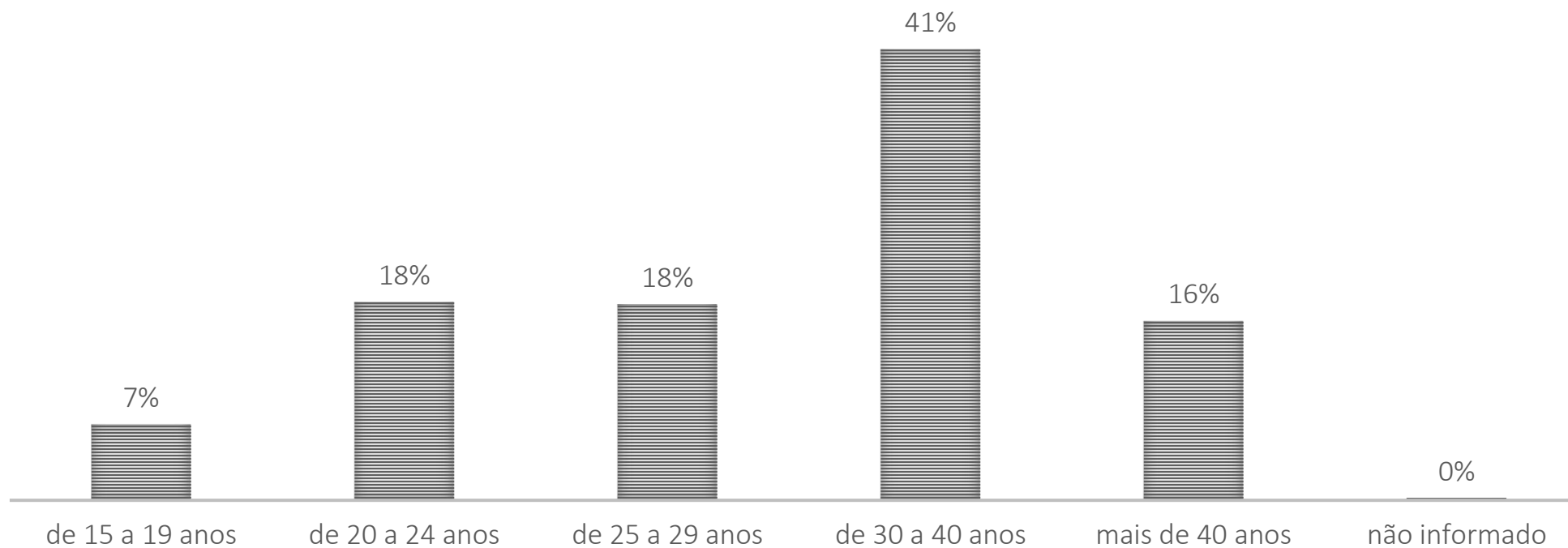
FORMATO:

On-line, por e-mail, via SurveyMonkey

RESULTADOS GERAIS

Faixa etária

523 respondentes



Estado

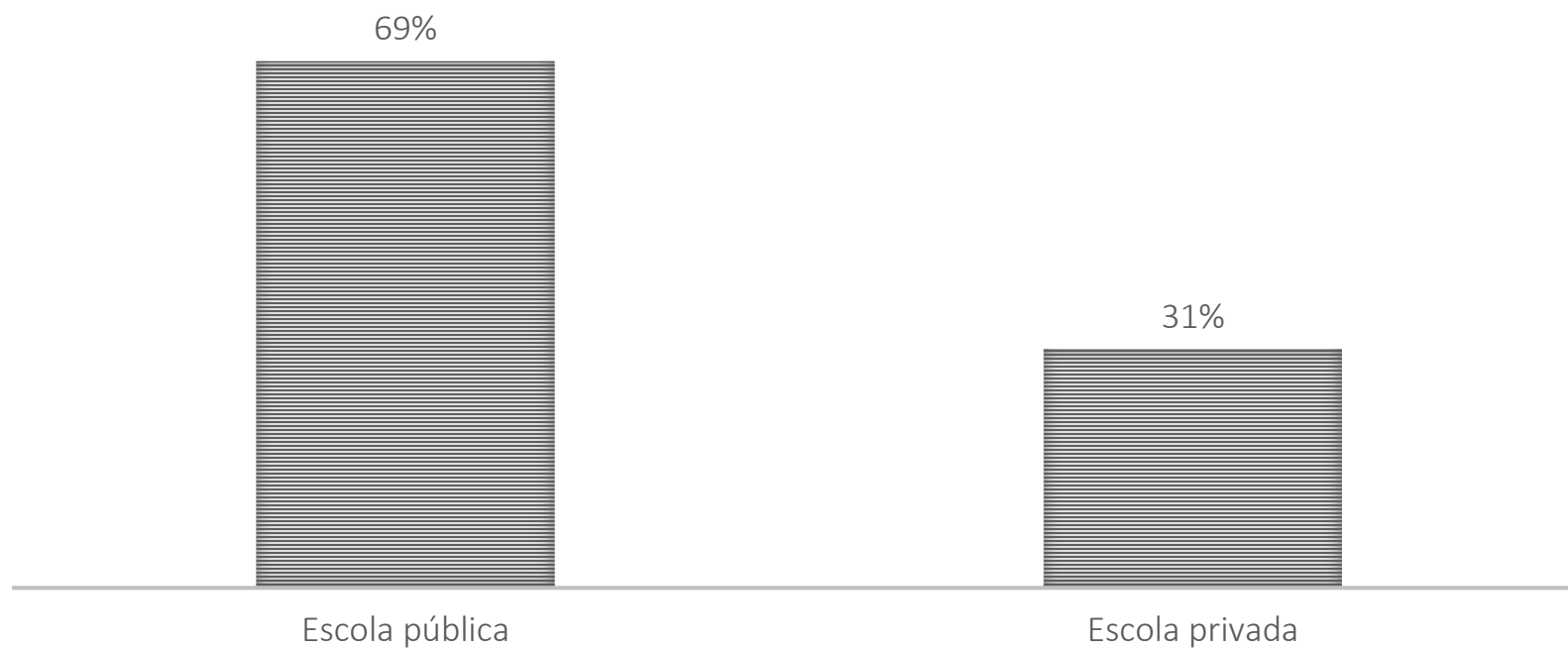
523 respondentes

AC	2	0%
AL	1	0%
AM	6	1%
BA	21	4%
CE	7	1%
DF	8	2%
ES	2	0%
GO	10	2%
MA	6	1%
MG	21	4%
MS	1	0%
MT	4	1%
PA	12	2%

PB	4	1%
PE	17	3%
PI	2	0%
PR	17	3%
RJ	25	5%
RN	4	1%
RR	1	0%
RS	33	6%
SC	19	4%
SE	3	1%
SP	296	57%
TO	1	0%

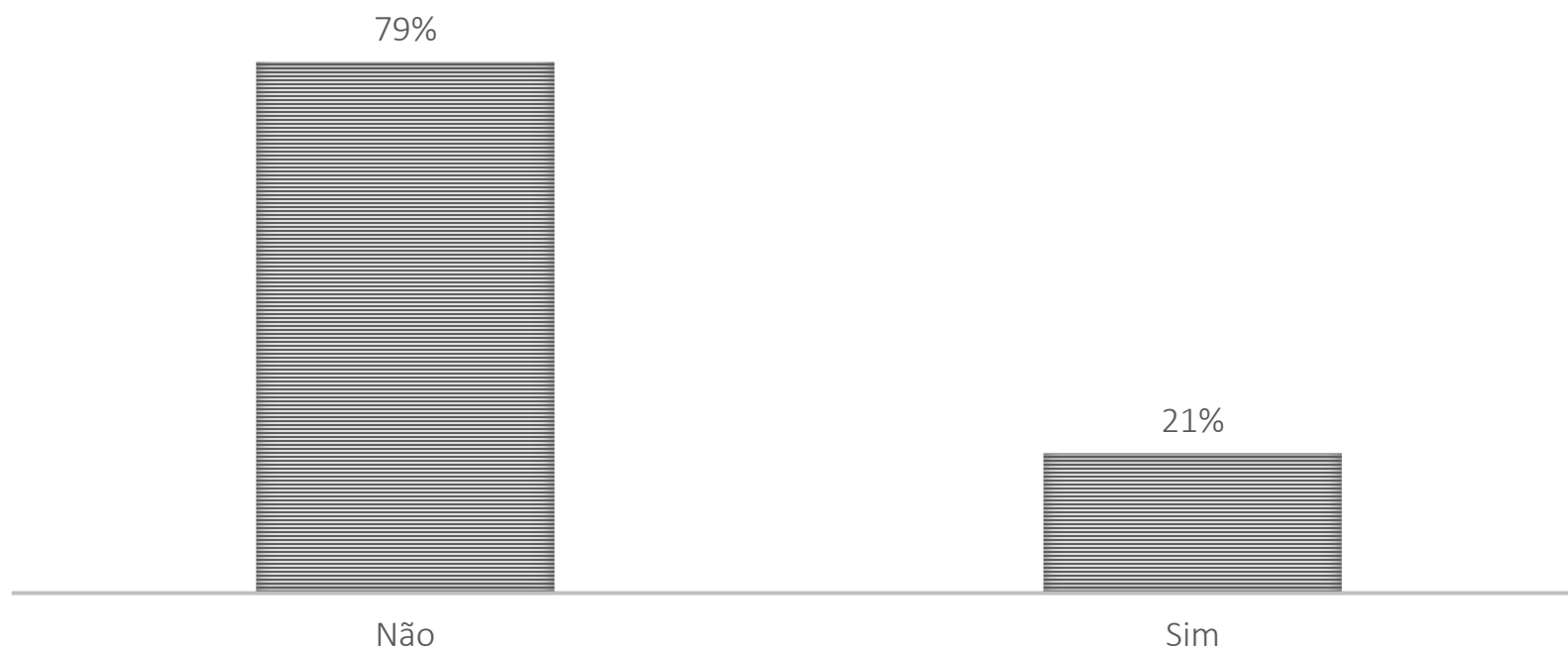
Você concluiu o ensino médio em?

523 respondentes



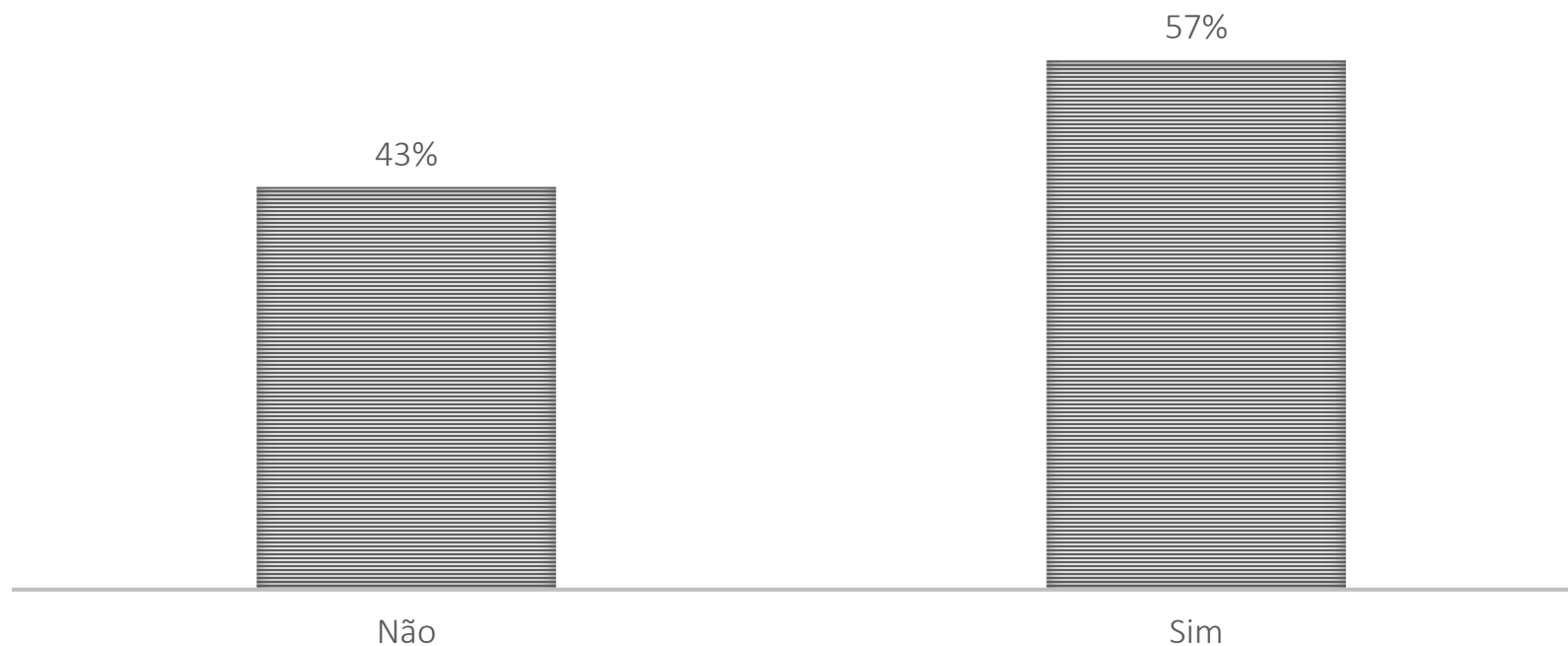
Você fez cursinho pré-vestibular?

523 respondentes



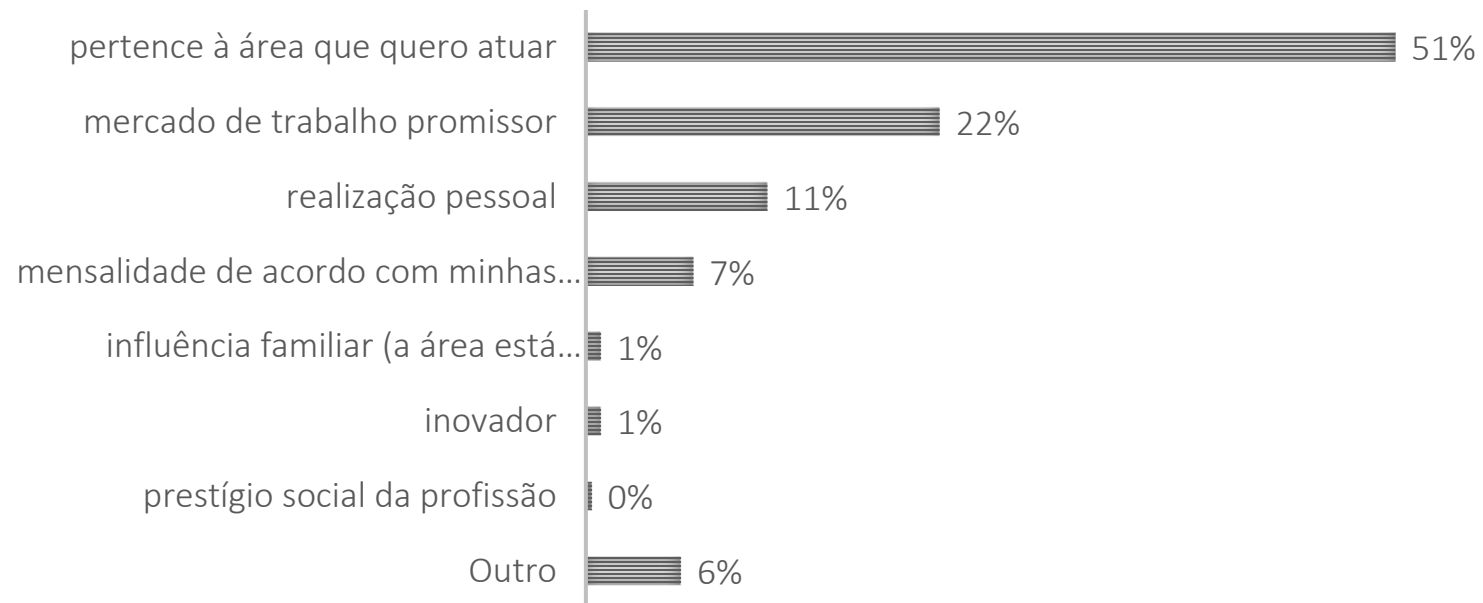
Além do Centro Universitário Senac, você participou de outro(s) processo(s) seletivo(s)?

523 respondentes



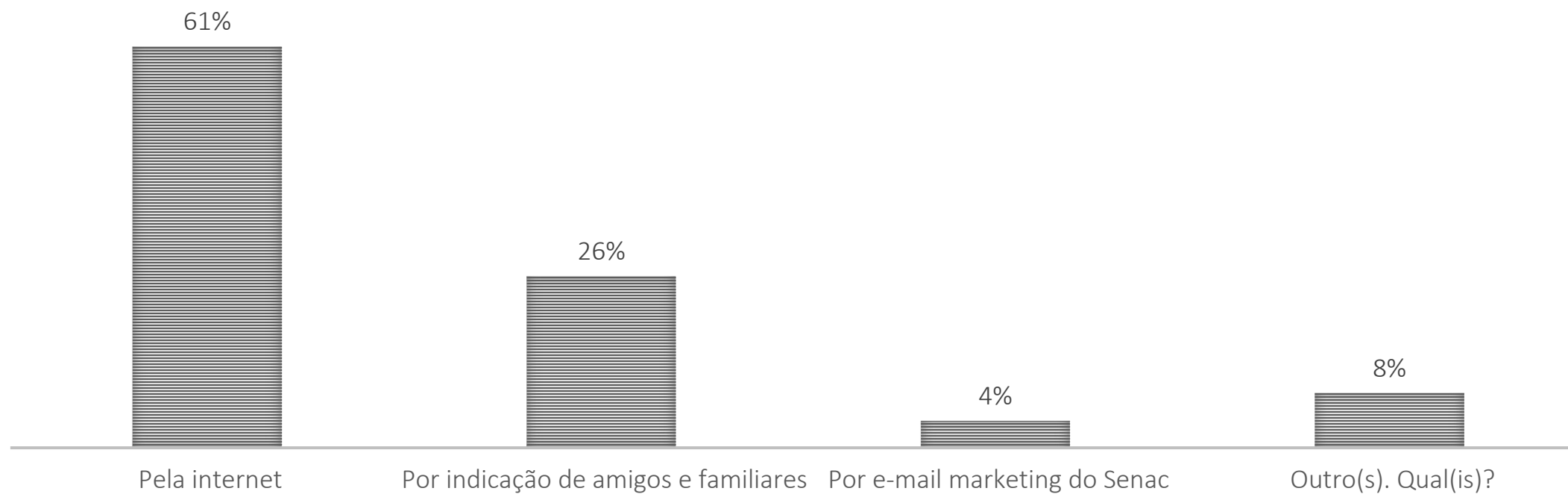
Indique o principal motivo da escolha pelo curso:

515 respondentes



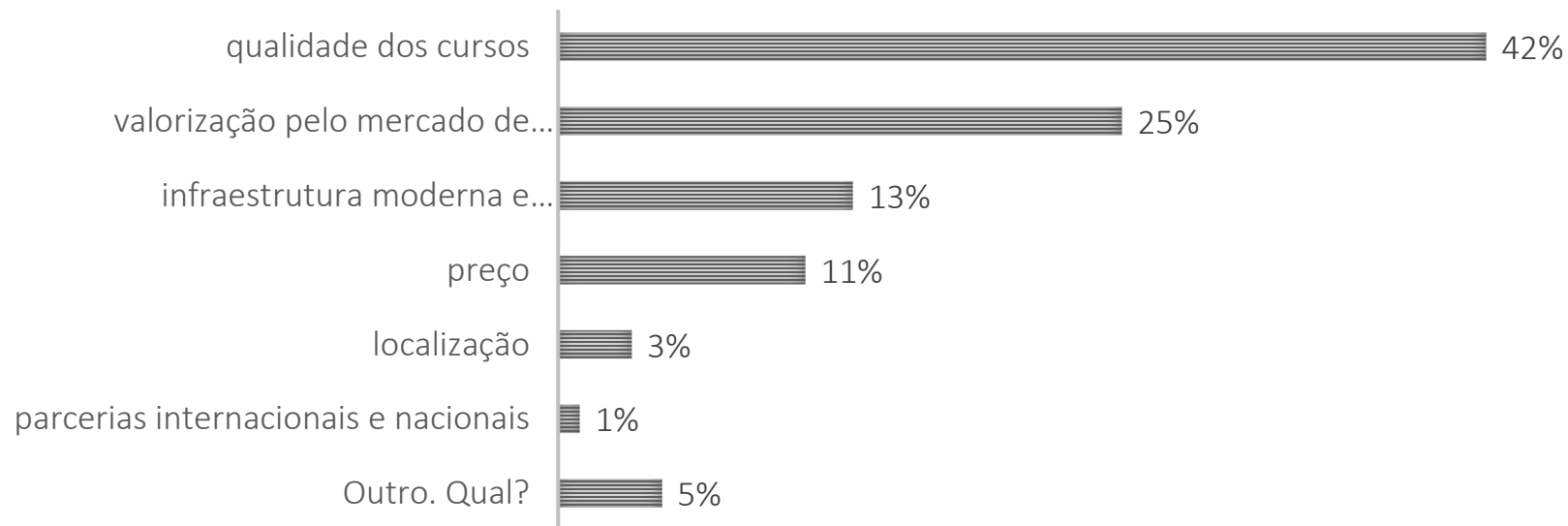
Como você chegou ao Senac/curso escolhido?

561 respondentes



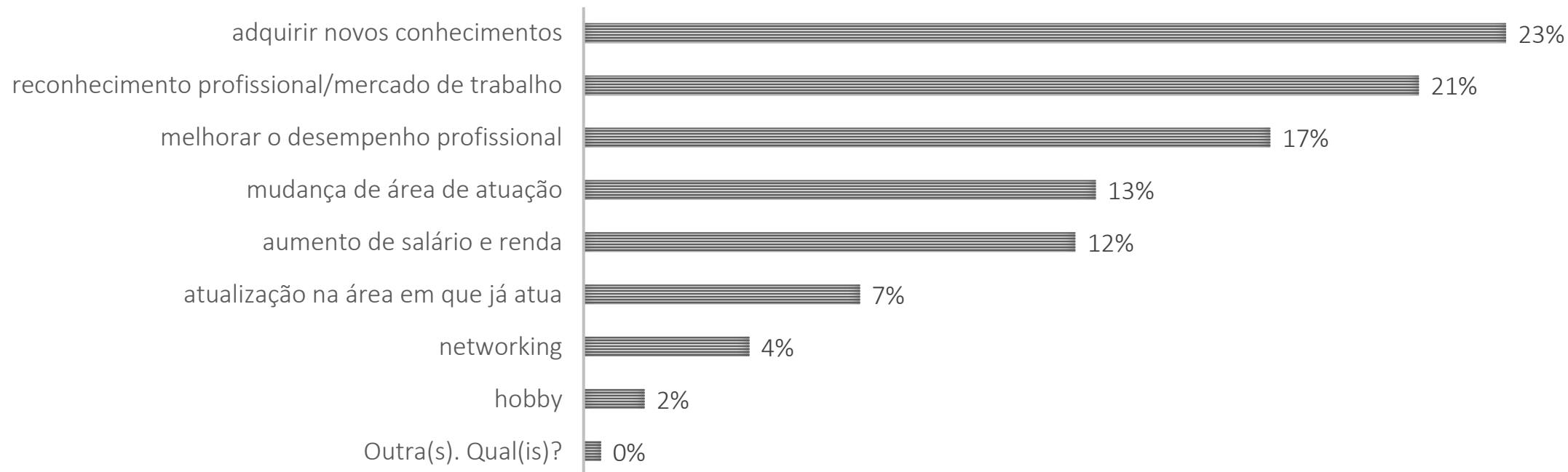
Qual o principal diferencial entre o Senac e outras instituições que você tenha considerado antes de seu ingresso no curso?

515 respondentes



Indique sua(s) expectativa(s) em relação ao curso:

1364 respondentes



CONCLUSÕES

- A maior parte dos alunos ingressantes tem entre 30 e 40 anos, mais, até, que a faixa entre 20 e 29 anos;
- Há forte predomínio de alunos ingressantes oriundos do estado de São Paulo;
- A maior parte dos alunos ingressantes vem da escola pública e não fez cursinho pré-vestibular;
- Mais da metade dos alunos participou de outros processos seletivos e escolheu o curso por ser da área na qual quer atuar;
- Grande parte dos alunos considera a qualidade dos cursos um diferencial do Senac.

ANEXOS

PARTICIPAÇÃO POR CURSO

CURSOS	UNIVERSO	RESPONDENTES	% PARTICIPAÇÃO	ERRO DA PESQUISA*
BACHARELADO EM ADMINISTRAÇÃO DE EMPRESAS	220	34	15%	15%
TECNOLOGIA EM ANÁLISE E DESENVOLVIMENTO DE SISTEMAS	856	118	14%	8%
TECNOLOGIA EM BANCO DE DADOS	121	12	10%	27%
BACHARELADO EM CIÊNCIAS CONTÁBEIS	208	39	19%	14%
TECNOLOGIA EM COMÉRCIO EXTERIOR	95	16	17%	22%
TECNOLOGIA EM DEFESA CIBERNÉTICA	101	12	12%	27%
TECNOLOGIA EM GESTÃO AMBIENTAL	108	23	21%	18%
TECONOLIGA EM GESTÃO COMERCIAL	139	8	6%	34%
TECNOLOGIA EM GESTÃO DA TECNOLOGIA DA INFORMAÇÃO	209	39	19%	14%
TECNOLOGIA EM GESTÃO DE RECURSOS HUMANO	214	39	18%	14%
TECNOLOGIA EM GESTÃO FINANCEIRA	221	24	11%	19%
TECNOLOGIA EM GESTÃO PÚBLICA	96	13	14%	25%
LICENCIATURA EM LETRAS PORT E INGL	43	9	21%	29%
TECNOLOGIA EM LOGÍSTICA	169	25	15%	18%
TECNOLOGIA EM MARKETING	201	28	14%	17%
LICENCIATURA EM PEDAGOGIA	116	27	23%	17%
TECNOLOGIA EM PROCESSOS GERENCIAIS	193	20	10%	21%
SEGURANÇA DA INFORMAÇÃO	157	20	13%	21%
TECNOLOGIA EM SISTEMAS PARA INTERNET	121	17	14%	22%

*Recomenda-se a utilização dos dados, cujo o erro da pesquisa for alto, apenas como fonte de informação. (erro ideal até 5% = confiabilidade de 95%).



CPA – Comissão
Própria de Avaliação

Centro Universitário Senac